



# MEDITEK

tecnología médica  
dental digital

Paciente \_\_\_\_\_ Edad \_\_\_\_\_ Tel. \_\_\_\_\_  
Doctor \_\_\_\_\_ Tel. \_\_\_\_\_  
Domicilio Doctor \_\_\_\_\_  
E-mail Doctor \_\_\_\_\_

- Enviar a domicilio
- Enviar por E-mail
- Enviar con paciente
- Estudio impreso

### TOMOGRAFIAS


Señale el Segmento de Interés



Cráneo



Ambas Arcadas



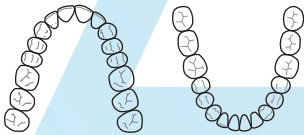
Arcada Superior



Arcada Inferior

- Tomografía de Cráneo
- Tomografía Maxilar Superior
- Tomografía Maxilar Inferior
- Tomografía Ambas Arcadas
- Tomografía ATM
  - Oclusión  Abierta
  - Izquierda  Derecha  Ambas
- Tomografía para Implantes
  - Superior  Inferior  Ambos
- Tomografía para Endodoncia
  - No. de Pieza \_\_\_\_\_
- Aleta de Mordida 3D  Der  Izq

Señale la Zona Dental de Interés



Superior

Inferior

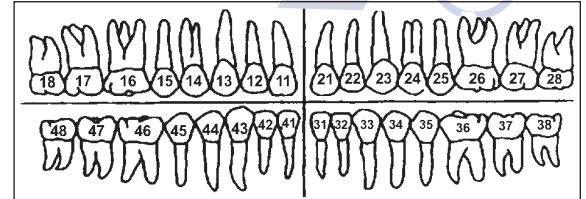
- Tomografía Para Senos y Vías Aéreas
- Tomografía Para Oído

- ESTUDIO DIGITAL COMPLETO  
Panorámica, Lateral, Modelos, Fotos  
Fondo Fotográfico  Blanco  Negro
- ESTUDIO DIGITAL DE PROSTODONCIA  
 30 Fotos  1EPC  Panorámica  Mod. Prost. (1)

### ESTUDIO RADIOGRAFICOS DIGITALES

- Ortopantomografía (Panorámica)
- Ortopantomografía (Panorámica sin JIG de mordida)
- Ortopantomografía Infantil (Panorámica)
- Senos Maxilares
- ATM (dos tomas)  Abierta  Cerrada
- ATM 23 mm (dos tomas)
- ATM Comparativa (cuatro tomas)
- Lateral de Cráneo y Cara
- Lateral de Cráneo y Cara con Boca Abierta
- Antero Posterior
- Pósterio Anterior
- Oblícuca 45° (Lateral)
- Submento Vertex
- Caldwell
- Waters
- Carpal  Reporte Oseo  Derecha  Izquierda

### ESTUDIO PERIAPICAL DIGITAL COMPLETO



- Radiografía Periapical de \_\_\_\_\_  
Inter Proximal  Izquierda  Derecha
- TRAZO DIGITALIZADO
- Ricketts  Steiner  Frontal  Tweed  Bell
  - Ricketts 32  Jarabak  McNamara  Downs

### FOTOGRAFÍA DIGITAL

- Fotografía para Prostodoncia (juego de 30)
- Fotografía Intraoral y Extraoral ( juego de 18)
- Fotografía para implantes (20)
- Fotografía de Modelos de Estudio ( juego de 7)
- Fotografía Individual  
Fondo Fotográfico  Blanco  Negro

### LABORATORIO DE YESOS

- Modelos para Prostodoncia  2 pares  1 par
- Modelos de Estudio
- Impresiones de Trabajo

OBSERVACIONES \_\_\_\_\_

PREVIA CITA  
MEDITEK 3D JUAN PALOMAR  
Tels. 333616-3263 / 333630-3469

PREVIA CITA  
MEDITEK 3D COPERNICO  
Tels. 333631-1892 / 333631-1798

@meditekmx

@meditekmx

YA CONTAMOS CON SERVICIO DE TOMOGRAFIA EN SUCURSAL COPERNICO

\* MAPAS e INDICACIONES  
AL REVERSO

**INSTRUCCIONES PARA EL PACIENTE:**

1. Presentarse con la frente y oídos descubiertos.
2. Retirar cualquier objeto metálico del cuello hacia arriba.
3. Si existe la posibilidad de que se encuentre embarazada, solicite autorización de su médico antes de tomarse una radiografía e informe al técnico.
4. Asistir con Boca Aseada.

Agenda tu cita en línea:  
[www.meditek.mx](http://www.meditek.mx)



\_\_\_\_\_  
Ratifico que no estoy embarazada o que ya tengo autorización de mi médico.

**AVISO DE PRIVACIDAD**

TECNOLOGIA MEDICA DENTAL DIGITAL SA DE CV persona moral constituida bajo la legislación mexicana, con domicilio en Juan Palomar y Arias #144, Col. Vallarta San Lucas, Código Postal 44690 en Guadalajara, Jalisco; utilizará sus datos personales exclusivamente para proveer el servicio solicitado por usted o su médico. Para mayor información acerca del tratamiento de sus datos personales y de los derechos que puede hacer valer (Acceso, Rectificación, Cancelación u Oposición), puede acceder al aviso de privacidad solicitándolo en la recepción de nuestras sucursales.

FIRMA DE ENTERADO: \_\_\_\_\_

NOMBRE COMPLETO: \_\_\_\_\_

FECHA: \_\_\_\_\_

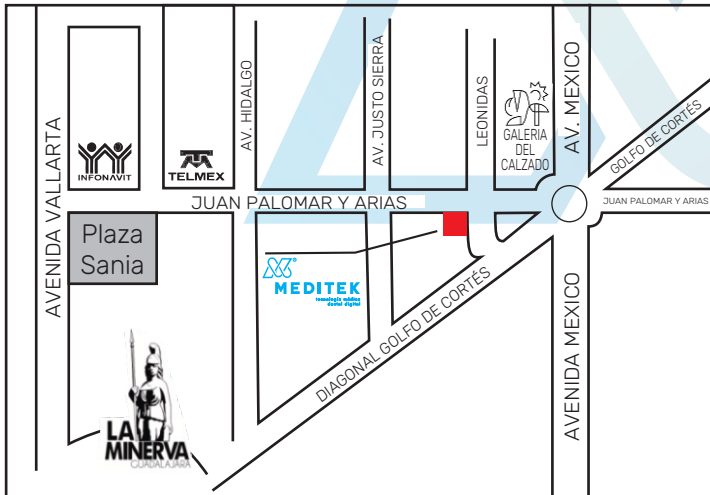


**MEDITEK 3D JUAN PALOMAR**  
Juan Palomar y Arias 144  
Col. Vallarta San Lucas, C.P. 44690  
Guadalajara, Jalisco.  
Tels. 333616-3263  
333630-3469  
[meditekdigital@gmail.com](mailto:meditekdigital@gmail.com)

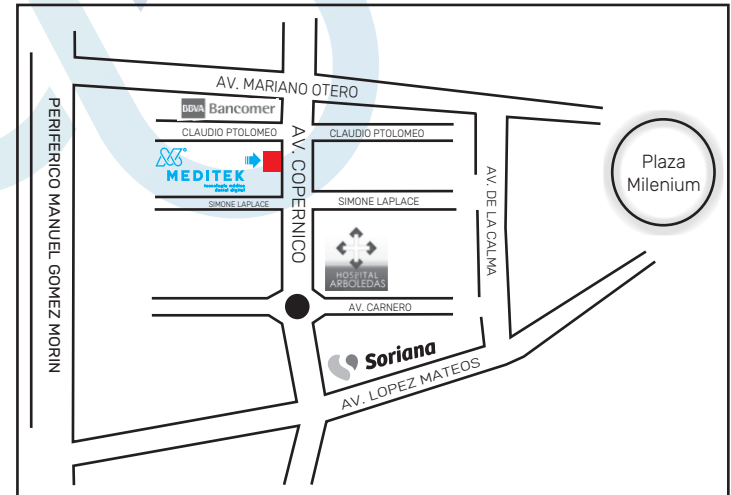


[www.meditek.mx](http://www.meditek.mx)

**MEDITEK 3D COPERNICO**  
Av. Copérnico 4347  
Col. Arboledas C.P. 45070  
Zapopan, Jalisco  
Tels. 333631-1892  
333631-1798  
[meditekdigitalc@gmail.com](mailto:meditekdigitalc@gmail.com)



Rutas de Camión: 629-1, 37, 39, 358, 629-2, 110, 635-A, 635-B, 33.



Rutas de Camión: 632, 59 A, 629-1, 358, 258, Tur.